

Element nośny IP64 - Central.Line.Optic - bezpośredni wąskostrumieniowy - jednolity wygląd

Elementy nośne z ocynkowanej i lakierowanej lakierem na bazie żywicy poliestrowej profilowanej blachy stalowej odznaczają się wysoką odpornością na korozję; beznarzędziowe mocowanie z utrzymanymi w stylistyce oprawy zapieczętowanymi na wcisk chroni przed kradzieżą i demontażem. Wbudowane boki czołowe z tworzywa sztucznego z uszczelkami wargowymi i opasująca zamknięta uszczelka od strony szyny nośnej zapewniają stopień ochrony do IP64. Kolor korpusu biały beskidzki RAL 9016; Rozsył światła bezpośredni, wąskostrumieniowy poprzez pojedynczą optykę Central.Line.Optic z tworzywa sztucznego PMMA. Optyka soczewkowa zawiera przezroczystą uszczelkę, usprawnia montaż i sprzyja utrzymaniu czystości dzięki łatwości przecierania powierzchni. Gęstość 1-rzędowego ustawienia LED przekłada się na zlewanie się punktów w linię i jednolity wygląd w obiekcie. Połączenie elektryczne w formie nieprzesuwnej 3-biegunowej wtyczki szybkołączki z możliwością wyboru dowolnej kolejności faz. Wbudowany przewodnik przyspieszający styk. Element nośny można ustawiać na różnych stopniach za pomocą sterownika Multilumen (domyślne ustawienie: maksymalny strumień świetlny). Są wymienne, mogą być modernizowane i dzięki adaptacji do przyszłych wymagań przedłużają okres eksploatacji całej instalacji.

CHARAKTERYSTYKA

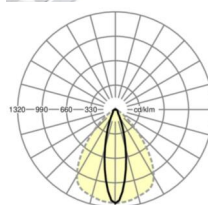
Numer katalogowy	19522004240
Numer EAN	4020863445059
Numer taryfy celnej	94051190
Znak jakości	IP 64, Klasa ochrony I, ENEC10 VDE, F, D, HACCP DIN10500/Żywność/IFS-przydatność do zastosowania/BRC, Indoor, CE
Klasa odporności IK	IK03 (-20°C bis 35°C)
Temperatura otoczenia	ta -20°C do 35°C
Okres gwarancji	5 lata
Możliwość dofinansowania ze środków państwowych	BEG – dofinansowanie do domów energooszczędnych (ważne tylko dla Niemiec)

ELEKTROTECHNIKA

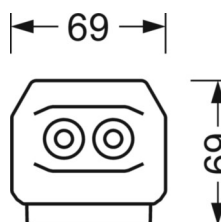
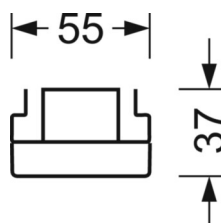
Zasilacz	Elektroniczny sterownik multilumen, 16-kroki (1 szt.)
Moc systemowa	49W-27W
Napięcie sieciowe	230V/50Hz
Automat z bezpiecznikami (prąd rozruchowy)	18 szt./B10, 30 szt./B16, 31 szt./C10, 51 szt./C16
Klasa efektywności energetycznej/Źródło światła	B

DEEP-LINK

<https://www.regiolux.de/pl/article/19522004240>



Odnosiłnik	LED 8300lm/49W 865
ηLB	100 %
Φ ↓/↑	98 % / 2 %
UGR pop./pod.	17.7 / 23.0



TECHNIKA ŚWIETLNA

Wypożyczenie	LED, współczynnik oddawania barw/kolor światła CRI ≥ 80 / 6500K
Tolerancja koloru (MacAdam)	3SDCM
Nominalny strumień świetlny/kroki przełączania (ETM)	8300lm/49W, 8100lm/48W, 7900lm/46W, 7700lm/45W, 7400lm/43W, 7200lm/42W, 7000lm/40W, 6800lm/39W, 6600lm/37W, 6300lm/36W, 6100lm/34W, 5900lm/33W, 5700lm/32W, 5400lm/30W, 5200lm/29W, 5000lm/27W
Trwałość LED	50000h L80/B10 (Tq 35°C), 70000h L80/B50 (Tq 35°C)
Wydajność oprawy	183lm/W-170lm/W
Kąt rozsyłu światła	25° (C0) / 100° (C90)
UGR pop./pod.	17.7 / 23.0 (49W)

MECHANIKA

Kolor obudowy	biały beskidzki RAL 9016
Wymiary (DxSzxW/ŚrxW)	1531mm x 55mm x 37mm
Masa (netto)	1.65kg
Rodzaj montażu	Montaż systemu szyn nośnych, Konstrukcja świetlna

Wymiary

L	1531 mm	Długość
B	55 mm	Szerokość
H	37 mm	Wysokość